Кулачковые муфты с зубчатым венцом и зажимными ступицами, алюминиевые, серия CJ-GFC



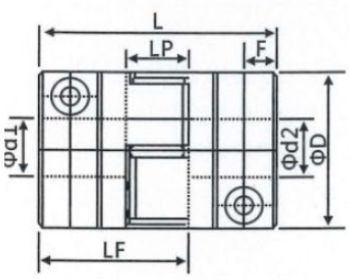

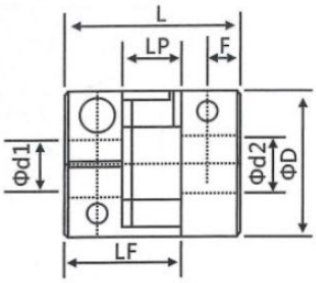

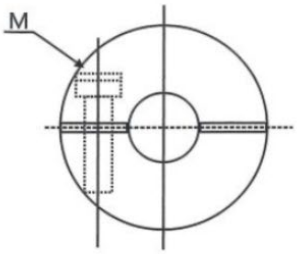

Типоразмер	Размеры, мм							Момент затяжки зажимных винтов
	Допустимые диаметры d1 и d2	D	L	LF	LP	F	M	Нм
CJ-GFC-14X22	3, 4, 5, 6, 6.35	14	22	14,3	6,6	5,0	M2,5	1,0
CJ-GFC-20x25	3, 4, 5, 6, 6.35, 7, 8, 9, 9.525, 10	20	25	16,7	8,6	5,9	M3	1,5
CJ-GFC-20X30	3, 4, 5, 6, 6.35, 7, 8, 9, 9.525, 10	20	30	19,25	8,6	5,9	M3	1,5
CJ-GFC-25X30	4, 5, 6, 6.35, 7, 8, 9, 9.525, 10, 11, 12	25	30	20,82	11,6	8,5	M4	2,5
CJ-GFC-25X34	4, 5, 6, 6.35, 7, 8, 9, 9.525, 10, 11, 12	25	34	22,82	11,6	8,5	M4	2,5
CJ-GFC-30x35	5, 6, 6.35, 7, 8, 9, 10, 11, 12, 12.7, 14, 15, 16	30	35	23	11,6	10	M4	2,5
CJ-GFC-30X40	5, 6, 6.35, 7, 8, 9, 10, 11, 12, 12.7, 14, 15, 16	30	40	25	11,6	10	M4	2,5
CJ-GFC-40X50	6, 8, 9, 10, 11, 12, 12.7, 14, 15, 16, 17, 18, 19, 20, 22, 24	40	50	32,1	14,5	14	M5	7
CJ-GFC-40X55	6, 8, 9, 10, 11, 12, 12.7, 14, 15, 16, 17, 18, 19, 20, 22, 24	40	55	34,5	14,5	14	M5	7
CJ-GFC-40X66	6, 8, 910, 11, 12, 12.7, 14, 15, 16, 17, 18, 19, 20, 22, 24	40	66	40	14,5	14	M5	7
CJ-GFC-55X49	10, 11, 12, 12.7, 14, 15, 16, 17, 18, 19, 20, 22, 24, 25, 28, 30, 32	55	49	32	16,1	14	M6	12
CJ-GFC-55X78	8, 10, 12, 12.7, 14, 15, 16, 17, 18, 19, 20, 22, 24, 25, 28, 30, 32	55	78	46.4	16,1	19	M6	12
CJ-GFC-65X80	14, 15, 16, 17, 18, 19, 20, 22, 24, 25, 28, 30, 32, 35, 38, 40	65	80	48,.5	17,3	14	M8	20
CJ-GFC-65X90	14, 15, 16, 17, 18, 19, 20, 22, 24, 25, 28, 30, 32, 35, 38, 40	65	90	53,.5	17,3	16	M8	20
CJ-GFC-80X114	19, 20, 22, 24, 25, 28, 30, 32, 35, 38, 40, 42, 45	80	114	68	22,5	16	M8	20
CJ-GFC-95X126	19, 20, 22, 24, 25, 28, 30, 32, 35, 38, 40, 42, 45, 50, 55	95	126	74,.5	24	18	M10	30

Типоразмер	Ном. крутящий момент	Допустимое радиальное смещение	Допустимое угловое смещение	Допустимое осевое смещение	Макс. частота вращения	Стат. жёсткость на кручение	Момент инерции	Материал ступицы	Материал зубчатого венца	Покрытие	Вес
	Нм	мм	°	мм	об/мин	Нм/рад	кгм^2				г
CJ-GFC-14X22	5	0,1	1	±02	10000	50	1,0x10^-6	Высокопрочный алюминиевый сплав	Полиуретан	Анодирование	10
CJ-GFC-20X25	5	0,1	1	±02	10000	50	1,0x10^-6				15
CJ-GFC-20X30	5	0,1	1	±02	10000	53	1,1x10^-6				19
CJ-GFC-25X30	10	0,1	1	±02	10000	90	5,2X10^-6				33
CJ-GFC-25X34	10	0,1	1	±02	10000	90	5,2x10^-6				42
CJ-GFC-30X35	12,5	0,1	1	±02	10000	123	6,2x10^-6				50
CJ-GFC-30x40	12,5	0,1	1	±02	10000	123	6,2x10^-6				60
CJ-GFC-40X50	17	0,1	1	±02	8000	1100	3,8x10^-5				115
CJ-GFC-40X55	17	0,1	1	±02	8000	1100	3,8x10^-5				127
CJ-GFC-40X66	17	0,1	1	±02	7000	1140	3,9x10^-5				154
CJ-GFC-55X49	45	0,1	1	±02	6500	2350	1,6x10^-3				241
CJ-GFC-55X78	45	0,1	1	±02	6000	2500	1,6x10^-3				341
CJ-GFC-65X80	108	0,1	1	±02	5500	4500	3,8x10^-3				433
CJ-GFC-65X90	108	0,1	1	±02	5500	4800	3,8x10^-3				583
CJ-GFC-80X114	145	0,1	1	±02	4500	5000	1,8x10^-3				1650
CJ-GFC-95X126	250	0,1	1	±02	4000	5000	2,0x10^-3				1000